


Rigore armonioso
Pure, harmonious lines



KALDO

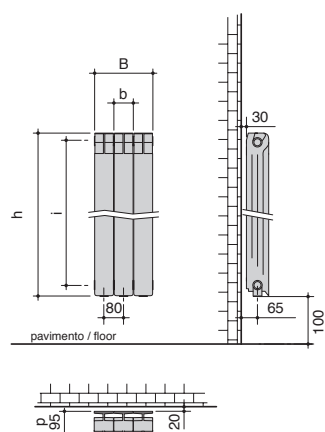


Il modello Kaldo è il radiatore in alluminio pressofuso capace di creare un piacevole equilibrio estetico attraverso forme tondeggianti e una visione di insieme armoniosa.

Kaldo, a radiator made of die-cast aluminium, creates an aesthetically pleasing balance with its rounded forms and harmonious overall appearance.

MODELLO model	h (mm) altezza height	b (mm) larghezza width	i (mm) interasse interaxes	p (mm) profondità depth	peso weight kg	contenuto d'acqua water content lt	resa termica / thermal output w		
							Δt 30°	Δt 50°	Δt 60°
350	431	80	350	95	1,2	0,3	45,7	88,0	111,2
500	581	80	500	95	1,4	0,5	61,0	118,7	150,6
600	681	80	600	95	1,7	0,5	70,4	137,8	175,1
700	781	80	700	95	1,8	0,6	78,6	153,5	194,9
800	881	80	800	95	2,0	0,7	87,2	171,5	218,4

dati tecnici completi a pag. 41 / full technical data on p. 41



$B = (8 \times N) + 20$ mm
 $N = (\text{max } 14) \text{ n}^\circ \text{ elementi batteria}$
 (max 14) n° elements battery



ACCESSORI / ACCESSORIES



Set Basic valvola e detentore
Basic valve and detentor set




Kit tappi, riduzioni e mensole
Caps, adaptors and brackets kit

accessori completi a pag. 39 / full accessories on p. 39

FINITURE DISPONIBILI / AVAILABLE FINISHES

Standard: RAL BIANCO LUCIDO 9016
RAL 9016 white glossy

Verniciature materiche
Textured paints



cartella colori completa a pag. 38 / full color chart on p. 38

ALLACCIAMENTI / CONNECTIONS

A **B** **C** **D**

allacciamenti a pag. 37 / connections on p. 37